













# Planning d'activités TAP Maternelle

Période 1  
Septembre - octobre

N° semaines	Thème de la période : La faune et la flore	
	Activités des lundis :	Activités des vendredis :
35	<p><i>Fresque sur le monde de la savane</i> Décorer une belle fresque tout au long de cette période pour les enfants qui reviennent de la sieste et qui ne participent pas à l'activité en cours.</p> 	<p>02/09</p> <p><i>Activités libres</i> Rentrée scolaire 1<sup>er</sup> jour école. Explication fonctionnement tap. <i>Chanson des prénoms</i> Petites chansons de présentation pour faire connaissance les uns avec les autres.</p>
36	<p>05/09</p> <p><i>Arbre aux papillons 1/3</i> Confectionne un arbre à papillon, tous ensemble créons et accrochons nos règles de vie</p> 	<p>09/09</p> <p><i>Couleurs, fruits et légumes</i> Petits jeux pour faire connaissance avec la flore. Jouons tous ensemble.  Petite création manuelle sur les fruits et légumes Manipulation de pâte durcissante.</p> 
37	<p>12/09</p> <p><i>Arbre aux papillons 2/3</i> Confectionne un arbre à papillon, tous ensemble créons et accrochons nos règles de vie</p> 	<p>16/09</p> <p><i>A chacun son Escargot rigolo</i> Création de son propre escargot en fonction de votre imagination.  <i>Gruffalo puzzle 1/2</i> A toi de découvrir le monde de Gruffalo à travers différents puzzle à confectionner.</p> 
38	<p>19/09</p> <p><i>Arbre aux papillons 3/3</i> Finir l'arbre à papillon, tous ensemble accrochons nos règles de vie</p> 	<p>23/09</p> <p><i>Racine, air et ciel</i> Petit jeu de la terre, connaitre ce qui nous entoure.  <i>Gruffalo puzzle 2/2</i> A toi de découvrir le monde de Gruffalo à travers différents puzzle à confectionner.</p> 
39	<p>26/09</p> <p><i>Petit Gruffalo 1/2</i> Création de petit pantin articulé</p> 	<p>30/09</p> <p><i>Anigami</i> Activité manuelle de petits animaux rigolos.  <i>Les petits hérissons</i> A toi de jouer, serais tu faire des petits hérissons porte crayon fabrication maison.</p> 
40	<p>03/10</p> <p><i>Petit Gruffalo 2/2</i> Finition du petit pantin articulé et toutes ses couleurs.</p> 	<p>07/10</p> <p><i>Fabrication mangeoires pour les oiseaux 1/2</i> Activité manuelle. Utilisation de matériaux inhabituels, pour permettre de laisser libre cours à votre imagination !!!  <i>Les petits hérissons</i> Décorer nos petits hérissons maison et écouter sa petite histoire.</p> 
41	<p>10/10</p> <p><i>Parcours de la forêt</i> Franchissement de diverses embuches, les yeux bandés.  <i>Empreintes mystérieuses 1/2</i> Joue avec moi et découvre à qui peut bien appartenir ses fameuses empreintes.</p> 	<p>14/10</p> <p><i>Fabrication mangeoires pour les oiseaux 2/2</i> Activité manuelle. Utilisation de matériaux inhabituels, pour permettre de laisser libre cours à votre imagination !!!  <i>Empreintes mystérieuses 2/2</i> Joue avec moi et découvre à qui peut bien appartenir ces fameuses empreintes.</p> 
42	<p>17/10</p> <p><i>Activités libres</i> Dernière semaine avant les vacances scolaires. Activités au choix des enfants (repos, envies particulières ou renouvellement d'une activité appréciée)</p>	